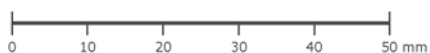


VIGTIGT: Læs instruktionen inden siden printes

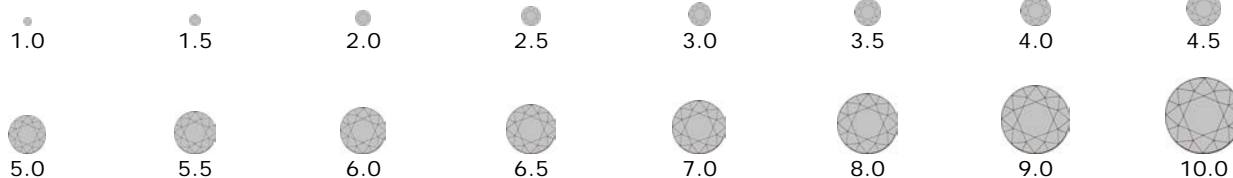


1. Når du trykker på 'udskriv' kommer Print Dialog Boksen frem. Sæt 'Page Scaling' til 'None' eller 'Page Sizing' til 'Actual size'.
2. Tag en kontrolmåling af målepinden til venstre. Længden skal være 50 mm.
3. Hvis målepinden ikke er præcis 50 mm. er punkt 1 sandsynligvis ikke udført korrekt.




DIAMANTER OG ÆDELSTEN - SLIBNINGER OG STØRRELSER

RUND



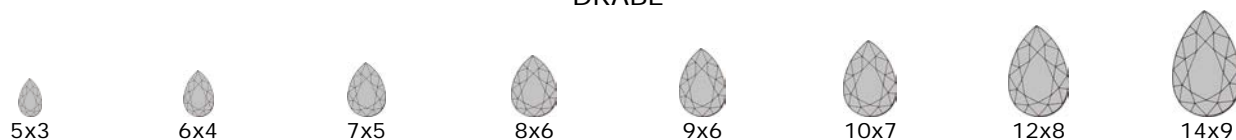
FIRKANT




OKTAGON



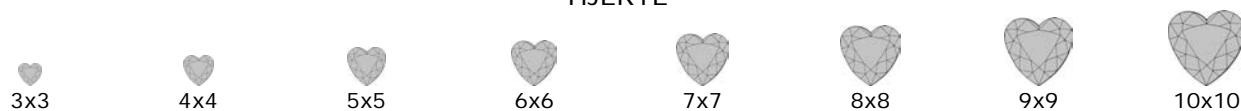
DRÅBE



MARQUISE



HJERTE



OVAL

